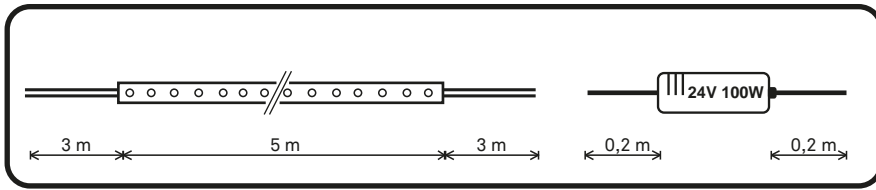




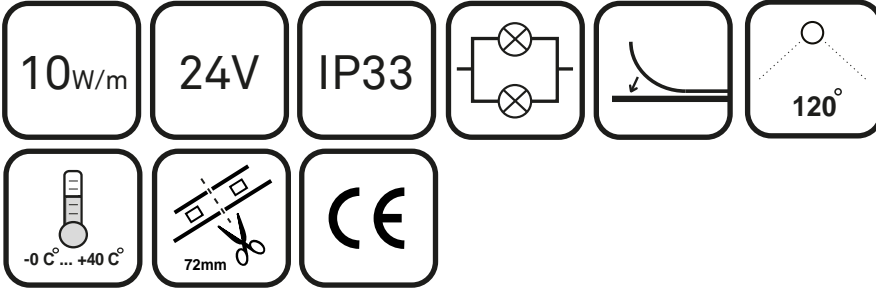
Saas Instruments  
Henry Fordin katu 5 B  
FI-00150 HELSINKI  
Tel. +358 9 6860 610  
Fax +358 9 6860 6130  
www.saas.fi



highline strip pro P pakkaus sisältää:  
- 5 m ledvalonauhaa kiinnitystarralla  
- muuntaja 24V 100W

highline strip pro P set innehåller:  
- 5m ledljusband  
- transformator 24V 100W

highline strip pro P set includes:  
- 5m ledlightstrip with tape  
- Transformer 24V 100W



highline strip pro P valaisinpaketti soveltuu hyvin efektien luomiseen sekä tehokkaampaan valaistukseen. Strip pro P vaatii alumiiniprofiilin jäähdytykseen. highline strip pro P on tarkoitettu sisäkäyttöön. Muuntaja vain sisäkäyttöön. Ulkokäytössä koteloitava asianmukaisesti.

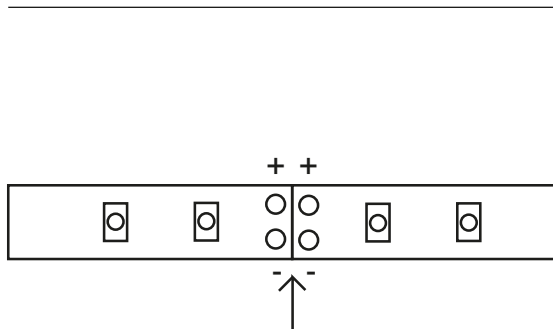
Tarvittaessa lisämuuntajan voi tilata erikseen: highline strip power 24V 100W (SSTL 40 190 04).

highline strip pro P ljuspaket lämpar sig för effekt belysning samt belysning med större ljusstyrka. highline strip pro P kräver en kylprofil i aluminium. Strip pro P är avsett för inomhusbruk. Transformatorn endast för inomhusbruk. För utomhusbruk, transformatorn måste vara ordentligt skärmad.

Vid behov kan extra transformator beställas: highline strip power 24 V 100W (SSTL 40 190 04).

The highline strip pro P lightset works well for creating special lighting effects and for more efficient lighting. The strip pro P requires an aluminum profile for cooling. The highline strip pro P ledstrip is for indoor use only. Transformer is indoor use only. In outdoor use, transformer must be enclosed properly.

Additional Transformer can be ordered: highline strip power 24V 100W (SSTL 40 190 04).



Strip pro P- ledvalonauha on katkaistavissa 7,2 cm välein katkaisuviivan kohdalta. Katkaisuun voidaan käyttää tavallisia saksia. Yhden muuntajan taakse voit kytkeä useita ledvalonauhan pätkiä rinnan kytkennällä. Ledvalonauha vaatii kiinnityksen jäähdytysprofiiliin.

highline strip pro P ledljusband kan klippas av med 7,2 cm mellanrum vid den vita streckade linjen. Fler delar LED strip kan pararell kopplas till samma transformator. Strip Pro kräver en kylprofil i aluminium

The highline strip pro P ledunit can be cut in interwalls of 7,2 cm. The cut can be done with scissors at the dotted line. Several pieces of LED strips can be pararell connected to the same transformer. The strip pro P requires an aluminum profile for cooling.

Johdollisen liittimen ledvalonauhan plus (+) puolelta tuleva johto kytketään muuntajasta tulevaan plus-merkittyyn johtoon. Liitä muuntaja sähköverkkoon.

Koppla den sladdförsedda kopplingens ledljusband från plus (+) sidan till transformatorns sladd med plus (+) tecken och sladden från minus (-) sidan till sladden utan tecken. Anslut transformatorn till elnätet.

Connect the + lead from the strip to the + marked lead of the transformer. The - lead connects to unmarked lead on the transformer. Connect the transformer to mains.

