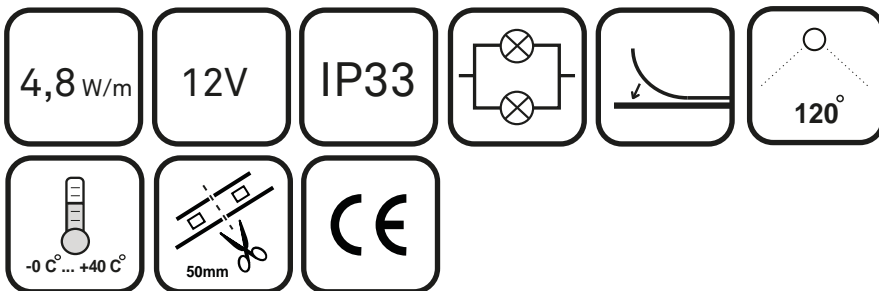
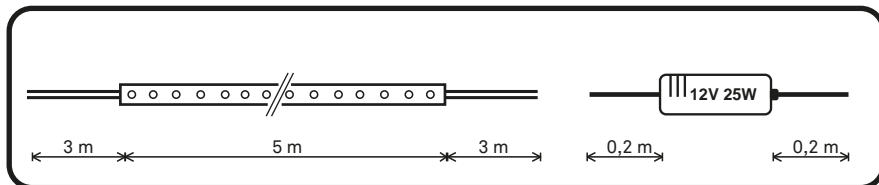


Saas Instruments

Henry Fordin katu 5 B
FI-00150 HELSINKI
Tel. +358 9 6860 610
Fax +358 9 6860 6130
www.saas.fi



highline strip pro pakkaus sisältää:

- 5m ledvalonauhaa kiinnitystarralla
- muuntaja IP67 pistotulpalla

highline strip pro set innehåller:

- 5m ledljusband
- transformator med IP67 kontakt

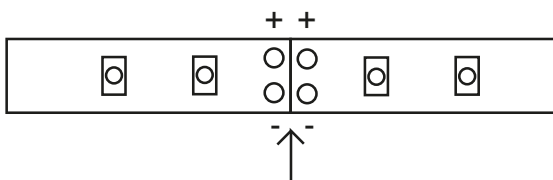
highline strip pro set includes:

- 5m ledlightstrip
- Transformer with IP67 plug

highline strip pro valaisinpaketti soveltuu hyvin efektien luomiseen valon avulla. highline strip pro on tarkoitettu sisäkäyttöön. Muuntaja vain sisäkäyttöön. Ulkokäytössä koteloitava asian mukaisesti. Himmennyksessä käytettävä joko universal- tai transistorihimmennintä. Muuntaja on mitoitettu max. 5 metrille led-valonauhaa. Tarvittaessa lisämuuntajan voi tilata erikseen: highline strip power SSTL 40 190 00

Highline strip pro ljuspaket anpassar sig väl för skapande av effekter med hjälp av ljus. highline strip pro är avsett för inomhusbruk. Transformatorn endast för inomhusbruk. För utomhusbruk, transformatorn måste vara ordentligt skärmad. Dimming använder antingen universella eller transistor dimmer. Transformatorn är beräknad för max. 5 meter LED strip. Vid behov kan extra transformator beställas: highline strip power SSTL 40 190 00

The highline strip pro lightset works well for creating special lighting effects. The highline strip pro is for indoor use only. Transformer is indoor use only. In outdoor use, transformer must be enclosed properly. For dimming use either universal or transistor dimmer. The transformer is dimensioned for 5 m of LED strip. Additional transformer can be ordered: highline strip power pro SSTL 40 190 00



Strip pro P- ledvalonauha on katkaistavissa 5 cm välein katkaisuviivan kohdalta. Katkaisuun voidaan käyttää tavallisia saksia. Yhden muuntajan taakse voit kytkeä useita ledvalonauhan pätkiä rinnan kytkennällä. Ledvalonauha vaatii kiinnityksen jäähdytysprofiiliin.

highline strip pro P ledljusband kan klippas av med 5 cm mellanrum vid den vita streckade linjen. Fler delar LED strip kan parallellt kopplas till samma transformator. Strip Pro kräver en kylprofil i aluminium

The highline strip pro P ledunit can be cut in interwalls of 5 cm. The cut can be done with scissors at the dotted line. Several pieces of LED strips can be parallel connected to the same transformer. The strip pro P requires an aluminum profile for cooling.

Johdollisen liittimen ledvalonauhan plus (+) puolelta tuleva johto kytketään muuntajasta tulevaan plus-merkittyn johtoon. Liitä muuntaja sähköverkkoon.

Koppla den sladdförsedda kopplingens ledljusband från plus (+) sidan till transformatorns sladd med plus (+) tecken och sladden från minus (-) sidan till sladden utan tecken. Anslut transformatorn till elnätet.

Connect the + lead from the strip to the + marked lead of the transformer. The - lead connects to unmarked lead on the transformer. Connect the transformer to mains.

