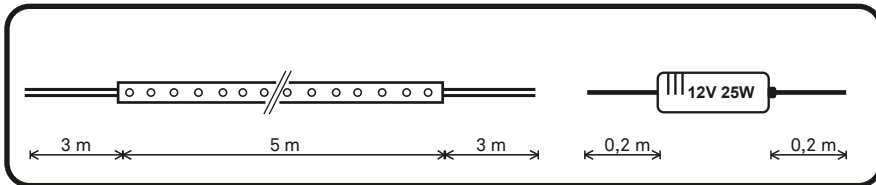




Saas Instruments

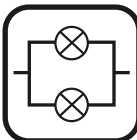
Henry Fordin katu 5 B
FI-00150 HELSINKI
Tel. +358 9 6860 610
Fax +358 9 6860 6130
www.saas.fi



4,8 W/m

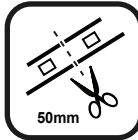
12V

IP65



120°

-25°C ... +60°C



CE

highline strip pro IP65 pakkaus sisältää:

- 5m ledvalonauhaa silikonituubissa
- muuntaja IP67 pistotulpalla
- 10 kpl kiinnikkeitä, 4 kpl IP65 päätyjä
- Silikonituubin päätyjen sulkemiseen

highline strip pro IP65 set innehåller:

- 5m IP65 ledljusband
- transformator IP67 med kontakt
- 10 st monteringsfästen, 4 st IP65 termineringar
- silikon tub

highline strip pro IP65 set includes:

- 5m IP65 ledlightstrip
- transformer IP67 with plug
- 10 pcs brackets, 4 pcs IP65 terminations
- silicon tube

highline strip pro IP65 valaisinpaketti soveltuu hyvin efektien luomiseen valon avulla. Valonauha on luokiteltu IP65:ksi, joten sitä voidaan käyttää myös ulkona. Muuntaja sisäkäyttöön. Ulkokäytössä koteloitava asianmukaisesti. Himmennyksessä käytettävä joko universal- tai transistorihimmennintä. Pakkauksen mukana tulee kiinnikkeitä ja silikonimassaa. Tarvittaessa lisämuuntajan voi tilata erikseen: highline strip power SSTL 40 190 00.

highline strip pro IP65 ljuspaket anpassar sig väl för skapande av effekter med hjälp av ljus. Ledstrip är klassad som IP65 ändras så att den även kan användas utomhus. Transformatorn för inomhusbruk. För utomhusbruk bör kopplingarna vara ordentligt skärmade. Dimming använder antingen universella eller transistor dimmer. I paketet medföljer en fästen och silikon. Vid behov kan extra transformator beställas: highline strip power SSTL 40 190 00.

The highline strip pro IP65 lightset works well for creating special lighting effects. Ledstrip is IP65, so you can install highline strip pro IP65 to outside also. Transformer is for indoor use. In outdoor use, connections must be enclosed properly. For dimming use either universal or transistor dimmer. Package includes also fastenings and some silicon glue. Additional transformer can be ordered: highline strip power SSTL 40 190 00.

Strip pro IP65 -ledvalonauha on katkaistavissa 5 cm välein katkaisuviivan kohdalla. Katkaisuun voidaan käyttää tavallisia saksia. Yhden muuntajan taakse voit kytkeä useita ledvalonauhan pätkiä rinnan kytkennällä.

highline strip pro IP65 ledljusband kan klippas av med 5 cm mellanrum vid den vita streckade linjen. Fler delar LED strip kan pararell kopplas till samma transformator.

The highline strip pro IP65 ledunit can be cut in interwalls of 5 cm. The cut can be done with scissors at the dotted line. Several pieces of LED strips can be pararell connected to the same transformer.

Johdollisen liittimen ledvalonauhan plus (+) puolelta tuleva johto kytketään muuntajasta tulevaan plus-merkittyn johtoon. Liitä muuntaja sähköverkkoon.

Koppla den sladdförsedda kopplingens ledljusband från plus (+) sidan till transformatorns sladd med plus (+) tecken och sladden från minus (-) sidan till sladden utan tecken. Anslut transformatorn till elnätet.

Connect the + lead from the strip to the + marked lead of the transformer. The - lead connects to unmarked lead on the transformer. Connect the transformer to mains.

