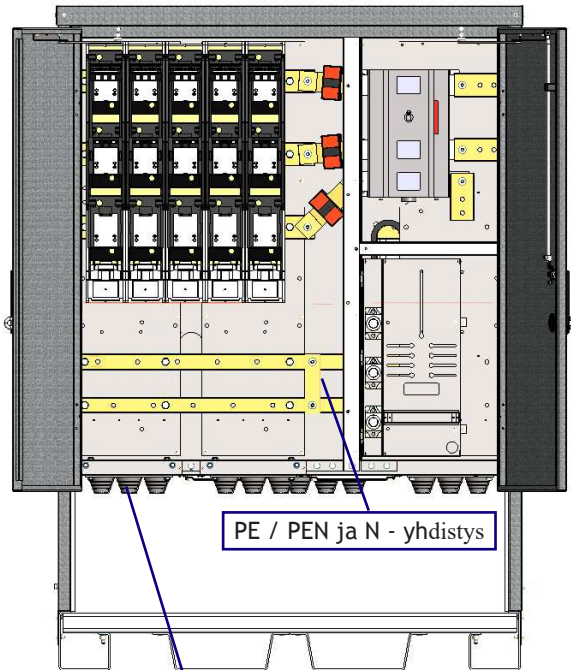
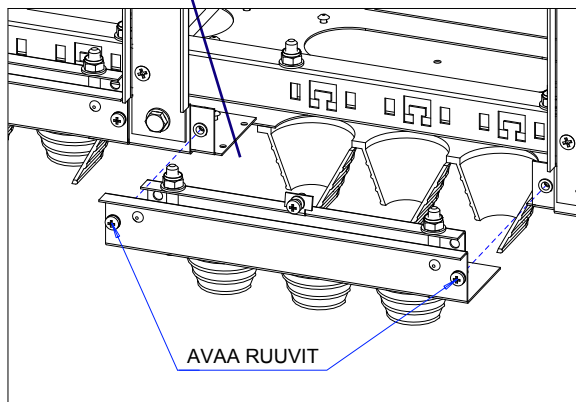


TEHO TYÖMAAN PÄÄKESKUS TPK 1000C24 KÄYTTÖÖNOTTO



PE / PEN ja N - yhdistys



AVAA RUUVIT

1. Avaa laipan kiinnitysruuvit
2. Kytke syöttökaapeli
3. Kiinnitä laippa
4. Kiristä vedonpoisto

SYÖTTÖKAAPELIN LIITTÄMINEN

Keskustoimitukseen sisältyvät liittimet:

- | | |
|----------|---|
| 3L | ruuviliitin Al/Cu 35-240mm ² |
| PE / PEN | ruuviliitin Al/Cu 35-240mm ² |
| N | pulttiliitos kaapelikengälle |

MITTAUSJOHDOTUS

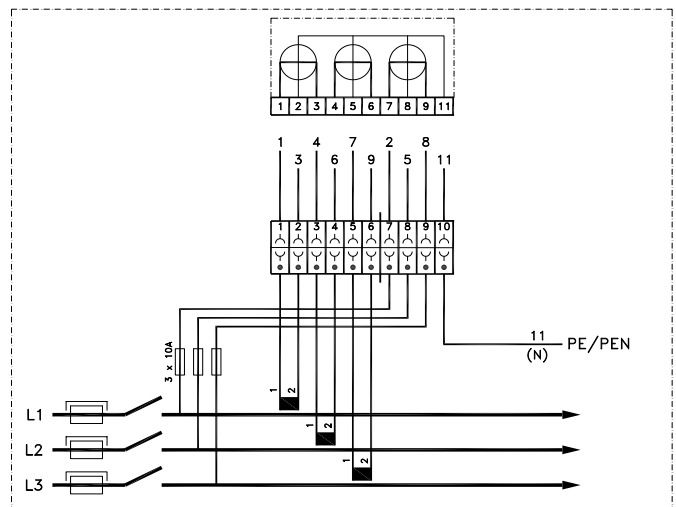
kWh-mittari ja tariffin ohjauslaite eivät sisälly normaalitoimitukseen.

Mikäli keskukseen ei asenneta kWh mittaria, niin **virtamuuntajien toisiopiirejä ei saa jättää avoimeksi.**

VIRTAMUUNTAJAT

- tarkkuusluokka 0,2S
- nimellistaakka 5VA
- muuntosuhde 1000/5A

Kolmivaiheinen kolmikoneistoinen sähköenergiamittari virtamuuntajaliitäntä



TESTATTUA TURVALLISUUTTA

VOHEK - työmaakeskukset on tyyppitestannut ja sertifioinut eurooppalaisen standardin EN 61439-4 mukaan SGS Fimko Oy.