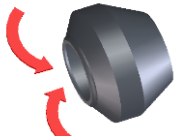

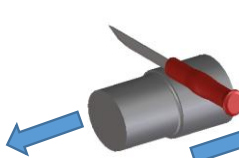






**Tuotetiedot**

| Tuotekoodi | Tuotenimi               | Kaapelin halkaisija | Asennettavan kaapelin koko  |
|------------|-------------------------|---------------------|-----------------------------|
| VD03-0001  | Kaapelipääte C/a, 40-52 | 40-52 mm            | 2x(120-185) mm <sup>2</sup> |
| VD03-0002  | Kaapelipääte C/b, 48-60 | 48-60 mm            | 2x(185-300) mm <sup>2</sup> |
| VD03-0003  | Kaapelipääte D/a, 40-52 | 40-52 mm            | 2x(120-185) mm <sup>2</sup> |
| VD03-0004  | Kaapelipääte D/b, 48-60 | 48-60 mm            | 2x(185-300) mm <sup>2</sup> |
| VD03-0005  | Kaapelipääte D2, 57-80  | 57-80 mm            | 2x(185-300) mm <sup>2</sup> |

**Asennus**

Asennustapa **Ruuvi 4xM8/8.8**

| Kaapelipääte D/a, C/a<br>( Kaapelipääte D/b, C/b)   | Kaapelipääte D2   |
|---|---|
| <p>Ø 40-42 mm<br/>( Ø 48-52 mm )</p>  <p>Käännä holkkiosa kartiokumin sisälle</p> <p>Ø 42-52 mm<br/>( Ø 50-60 mm )</p>  <p>Leikkaa holkkiosa kartiokumin juuresta</p> | <p>Ø 57-66 mm</p> <p>Anna kumiholkin olla paikoillaan</p>  <p>Ø 62-72 mm</p> <p>Vedä kumiholkki ulos ja leikkaa keskeltä. Työnnä loppuosa takaisin paikalleen</p> <p>Ø 71-80 mm</p>  <p>Asennukseen ei tarvita kumiholkkia</p> |

|   |   |   |
|---|---|---|
|  <p>Kuori kaapeli</p> |  <p>Vedä kansilaippa ja kartiokumi kaapelin päälle</p> |  <p>Syötä kaapeli päätteeseen</p> |
|---|---|---|

|  |  |
|--|--|
|  | <p>M = 15-27 Nm</p>  |
| <p>Aseta kumi sekä laippa paikoilleen ja kiristä ruuvit määrättyyn momenttiin</p>  |  |

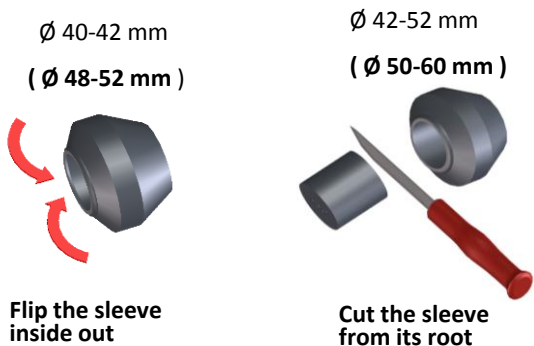
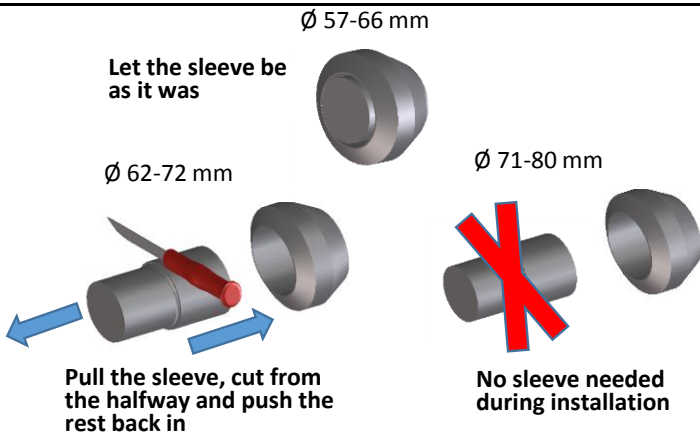
Huom! Asennettaessa päätettä vaarallisiin tiloihin ja käytettäessä armeerattua kaapelia, on vedonpoiston sijaittava kaapelipäätteen välittömässä läheisyydessä (EEx II).




**Product data**



| Product code     | Product name                     | Cable diameter | Cable area                  |
|------------------|----------------------------------|----------------|-----------------------------|
| <b>VD03-0001</b> | Cable terminal C-box, C/a, 40-52 | 40-52 mm       | 2x(120-185) mm <sup>2</sup> |
| <b>VD03-0002</b> | Cable terminal C-box, C/b, 48-60 | 48-60 mm       | 2x(185-300) mm <sup>2</sup> |
| <b>VD03-0003</b> | Cable terminal D-box, D/a, 40-52 | 40-52 mm       | 2x(120-185) mm <sup>2</sup> |
| <b>VD03-0004</b> | Cable terminal D-box, D/b, 48-60 | 48-60 mm       | 2x(185-300) mm <sup>2</sup> |
| <b>VD03-0005</b> | Cable terminal D2-box, 57-80     | 57-80 mm       | 2x(185-300) mm <sup>2</sup> |

**Installation**

|      |                       |
|------|-----------------------|
| Type | <b>Screw 4xM8/8.8</b> |
|------|-----------------------|

| Cable terminal box D/a, C/a<br>( Cable terminal box D/b, C/b)   | Cable terminal box D2   |
|---|---|
|  <p>Ø 40-42 mm<br/>( Ø 48-52 mm )</p> <p>Flip the sleeve inside out</p> <p>Ø 42-52 mm<br/>( Ø 50-60 mm )</p> <p>Cut the sleeve from its root</p> |  <p>Ø 57-66 mm</p> <p>Let the sleeve be as it was</p> <p>Ø 62-72 mm</p> <p>Pull the sleeve, cut from the halfway and push the rest back in</p> <p>Ø 71-80 mm</p> <p>No sleeve needed during installation</p> |

|   |  |  |
|---|--|--|
|  <p>Strip the cable</p> |  <p>Pull flange and cone on the cable</p> |  <p>Pull the cable through</p> |
|---|--|--|

|  |  |
|--|--|
|  <p>Set the rubber cone and flange correctly, then fasten screws</p> |  <p>M = 15-27 Nm</p> |
|--|--|

Note! When installed in hazardous areas and armoured cables are used, strain relief shall be provided close to the cable box (EExe II).