

Nilfisk keskuspölynimurit

Nilfisk



Nilfisk

Nilfisk

Enemmän kuin pölynimuri



**Kuuntele, ja
huomaa
kuinka hiljainen
keskuspölyn-
imurimme on...**

Imurointi on luonnollinen osa kodin siivousta

Se on yksi niitä välttämättömiä tehtäviä, jotka monet liittävät raskaiden koneiden raahaamiseen, epämukavuuteen, epämiellyttäviin hajuihin kuumasta moottorista - ja tietenkin meluun. Lisäksi tavallinen pölynimuri aiheuttaa sellaisen tomupilven, että siitä jää jäljelle melkein yhtä paljon kuin imurointi poistaa. Mutta vaihtoehto on olemassa...

Nilfisk-keskuspölynimuri poistaa pölyt talosta lopullisesti, joka tarkoittaa sitä, ettei sinun tarvitse imuroida niin usein. Lisäksi Nilfisk-keskuspölynimuri on niin hiljainen, että voit kuunnella musiikkia työskennellessäsi tai välttää häiritsemästä muuta perhettä.

Ammattilaisten suosikki

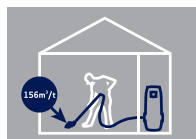
Nilfisk-keskuspölynimurit ovat myös suosittuja kaupallisessa siivouksessa, erityisesti toimistoissa ja hotelleissa, joissa on suuria lattiapintoja ja siivous vaativampaa. Lisäksi helppo käsittely takaa vähemmän työtä ja rasitusta kuin siivous tavallisella pölynimurilla.



**Puhdas sisäilman
laatu**



**Poissa näkyvistä
-asennus**



Kerkea imuteho



Hajuton



Hiljainen



Ergonominen

Puhtaampi sisäilma- - ilman ärsyttäviä mikrohiukkasia

Pöly on pölyä - jo paljon ennen kuin se on näkyvää. Me hengitämme sisään hiukkasia ympäristöstämme, vaikka huone olisi juuri imuroitu. Osasyynä tähän on, että tavalliset pölynimurit puhaltavat osan keräämästään pölystä takaisin huoneeseen. Ja pölypussin ollessa lähes täynnä, puhdistusteho alenee. Kun taas Nilfisk-keskuspölynimuri poistaa pölyt huoneesta ja siirtää ne suureen "etäsäiliöön", jonka poistoaukko on talon ulkopuolella. Se merkitsee, että kaikki epämiellyttävät hajut ja mikrohiukkaset puhalletaan ulos.

Ei epämiellyttäviä hajuja

Tavalliset pölynimurit voivat aiheuttaa epämiellyttäviä hajuja, kun moottorin kuuma ilma lämmittää pölypussia. Nilfisk-keskuspölynimuri ei aiheuta tämäntyyppistä hajua taloon, koska pöly ja lika kootaan kauas suuttimesta ja letkusta, tiiviisti suljettuun säiliöön, jossa ne pysyvät. Lisäksi säiliön tyhjennys on helppoa, ja sen joutuu tekemään vain pari kertaa vuodessa!

Suuri imuteho

Voimakas moottori varmistaa jatkuvan, tehokkaan imun, joka poistaa tehokkaasti pölyt jopa pörröisistä matoista. Imu on niin vahva, että ilma syöksyy putkia pitkin 100 km/h, ja vaikutus on jatkuva, koska säiliö täyttyy ylhäältä alaspäin. Tällä estetään ilman imeminen puolitäyden pölypussin läpi, kuten tavallisissa imureissa.

Nilfisk-keskuspölynimuri on ihanteellinen mikäli kotona on lemmikkejä. Eläinten turkeissa on lanoliinia, josta aiheutuu epämiellyttäviä hajuja, kun se kuumenee tavallisessa imurissa.

Nilfisk-keskuspölynimuri ratkaisee tämän pulman lopullisesti. Hajut häviävät huoneesta, koska koiran ja kissan karvat poimitaan tehokkaasti pois. Ilma suodatetaan ja tuuletetaan ulos talosta. Tuloksena on puhtaampi sisäilma kaikille lemmikkien omistajille. Puhtaampi ilma auttaa myös lievittämään allergioista kärsivien oireita.

Imurointi saa aivan uuden merkityksen

Tämä tehokas siivoustapa tekee enemmän kuin vain poistaa pölyä: se siirtää pölyn kokonaan pois huoneesta ja kerää sen keskusyksikköön, joka sijaitsee syrjäisessä paikassa, kuten autotallissa, ullakolla tai kellaritiloissa.

Nilfisk-keskuspölynimurin asennustapoja on useita, joten kaikille löytyy huomaamaton tapa siivota tehokkaasti ja vaivattomasti.

**Tämä on
keskuspölyn-
imurin ilman
ulostuloventtiili**

- Kaikki hajut ja mikrohiukkaset poistuvat kokonaan
- Pöly ei kulkeudu takaisin huoneilmaan
- Vähemmän pölyä
- Kevyt ja hiljainen käyttöä
- Jatkuva korkea imuteho

Nilfisk

Edistää helppoa siivoustopaa



Portaat eivät ole ongelma keskus-pölynimurille

Kuka tahansa voi saada Nilfisk-keskuspölynimurin asennetuksi taloonsa, eikä siihen tarvita erikoisia teknisiä taitoja. Keskuspölynimuri asentamiseen on useita vaihtoehtoja riippuen kunkin kodin rakenteista ja pohjakaaviosta. Imurasiat sijoitetaan huomaamattomasti, usein jalkalistoihin, ja paikkoihin, joihin 9 metrin mittainen letku pisimmillään ulottuu. Keskusyksikön säiliötä voi käyttää pölypussin kanssa tai ilman. Pöly virtaa tähän säiliöön niin suurella nopeudella, että hiukkaset tiivistyvät, eivätkä pääse enää pakoon. Keskuspölynimurin suodatimella on hyvin suuri suodatinpinta, mikä varmistaa ilman täydellisen virtauksen.

Yksinkertainen, toimiva ja huomaamaton

Huomaamattomat imurasiat sulautuvat täydellisesti nykyaikaiseen sisustukseen.

Vähemmän pölyä

Nilfisk-keskuspölynimurin omistaminen on kuin talossa olisi näkymätön pölynimuri, koska sitä tuskin näkee tai kuulee. Hiljaisuus erityisesti on suuri etu, kun voit silti kuulla puhelimen soivan, kuunnella musiikkia ja katsella televisiota. Voit jopa imuroida pölyjä häiritsemättä muun perheen tekemisiä. Itse asiassa voit osallistua niihin imuroidessasi.

Parempi ergonomia

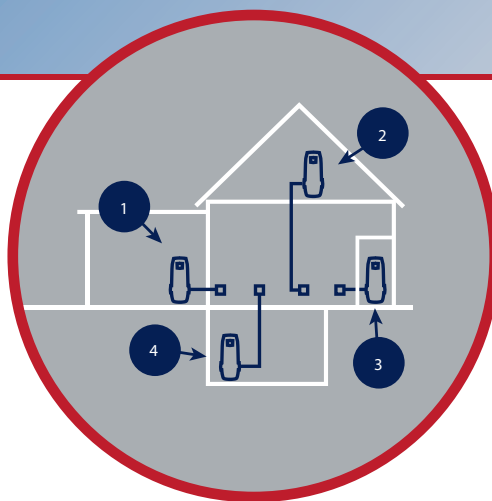
Siivous on helppoa Nilfisk-keskuspölynimurin avulla. Sinun ei tarvitse vettä perässäsi painavaa konetta, pääset helposti vaikeisiin paikkoihin esimerkiksi ylä- ja alakertaan, eikä letku ole koskaan liian lyhyt.



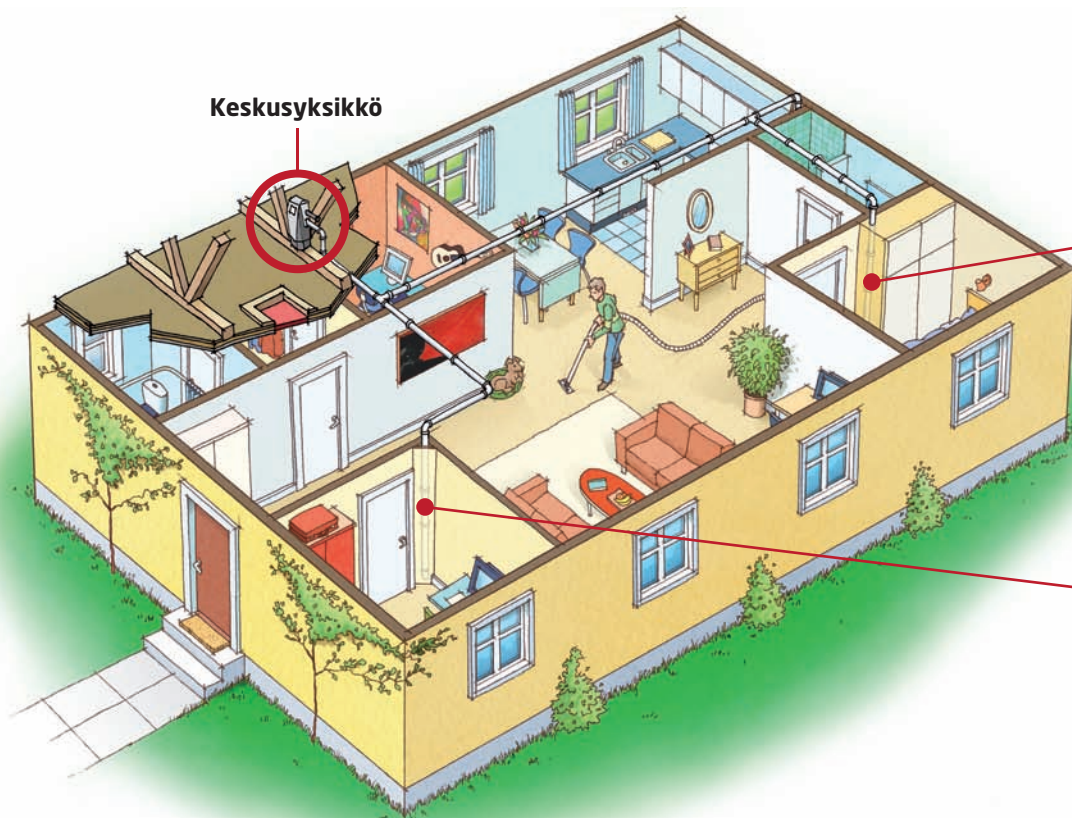
Helppo asentaa - jopa vanhoihin taloihin

Keskusyksikön sijoitus

Keskusyksikkö voi olla missä päin taloa tahansa, sillä siihen täytyy päästä käsiksi vain pari kertaa vuodessa tyhjentämään säiliö. Huomio: yksikkö kannattaa tuulettaa asuintilojen ulkopuolelle.



1. Autotalli
2. Ullakko
3. Korkea kaappi
4. Kellari



Asennus
kaappiin



Asennus
nurkkaan

Putkistot

Huomaamaton piiloasennus on aina mahdollista, koska keskuspölynimurin tarvitsemat putket voidaan asentaa moniin paikkoihin eri puolille taloa:

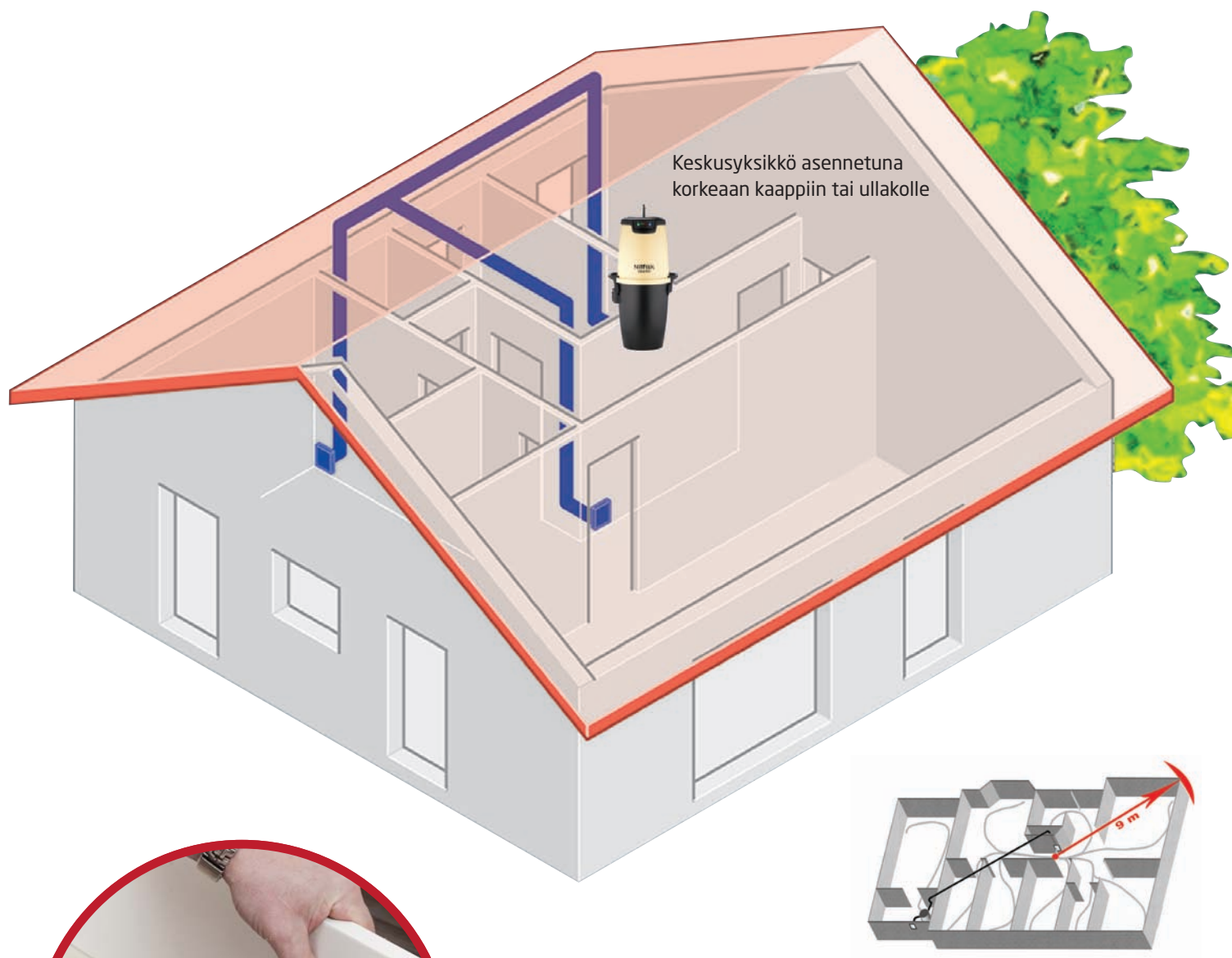
- Ullakkotilaan
- Viistokaton hukkatilaan ullakolle
- Korkeisiin kaappeihin
- Kanaviin/kuiluihin/vanhoihin savupiippuihin
- Keittiöön/apukeittiön sokkeliin
- Kellarin kattoon

Järjestelmän liitännät

Kaikki putket kootaan nopeasti ja tehokkaasti käyttäen erikoisliimaa, joka muodostaa vahvan ja ilmatiiviin liitoksen, melkein kuin hitsauksen. Ruuveja tarvitaan ainoastaan imurasioihin ja rikka-aukkoihin. Aloita asentamalla keskusyksikkö ja jatka työtä kohti imurasioita.

Nilfisk

Asennusesimerkit



Keskusyksikkö asennetuna korkeaan kaappiin tai ullakolle



Rikka-aukko kannatta asentaa keittiöön tai kodinhoituhuoneeseen

imurasiapaikkojen suunnittelu

Imurasian etäisyys talon kauimpaiseen nurkkaan on normaalisti 9 metriä. Mittaa ja leikkaa 9 metrin pituinen lanka (tai muu sopiva mitta, mikäli mittaat piirrokselta). Aseta lanka kohtaan mihin haluat imurasian, ja testaa yllätkö kaikkiin nurkkiin.

Normaalissa talossa tarvitset yhden imurasian 70-80 m² kohti. Voit myös lähettää meille talosi pohjapiirrustuksen, niin me suosittelemme parhaat imurasioiden paikat.



Nilfisk All-in-1 kaikki mitä tarvitset

Tehdäksesi asennuksesta mahdollisimman helppoa, tarjoamme asennussarjoja, jotka sisältävät useimmissa taloissa tarvittavat keskuspölynimuritarvikkeet. voit toki ostaa myös kaiken tarvittavan erikseen.



**Yksi
näistä**

+



+



=



Nilfisk

Parasta palvelua ja laatua



Radio kaukosäädin (RRC)

Radiokaukosäätimellä (RRC) varustetut mallit ovat hyvin helppoja käyttää: käynnistykseen painat vain on/off -painiketta kahvapäässä. RRC-mallin asennukseen ei tarvita heikkovirtasähköjohtoja, jolloin imuroitaessa voidaan käyttää vakioletkuja.

Kahvapäässä on pieni diodi ilmaisemassa, täytyykö säiliö tai pussi tyhjentää tai keskussyksikön suodatin puhdistaa. Kahvapään uudella toiminnolla voidaan säätää imutehoa kolmiportaisesti.



Huolto ja laatu

Nilfisk-keskuspölynimurin omistajana voit olla varma siitä, että olet saanut parasta laatua. Kaikki tuotteet on testattu kestäämään vuosikausia. Tarjotakseen parhaan palvelun Nilfisk antaa 5 vuoden moottoritakuun kaikille keskussyksiköille.

Eivätkö pelkästään keskussyksiköt ole testattu laadultaan parhaiksi. Esimerkiksi Nilfiskin yhdistelmäsuuttimen pehmus-teen on testattu kestävän vähintään 500 km.





- Imutehon säätö - 3 tasoa
- On/off -painike
- Dioditunnistin:
Pölypussi täynnä ja/tai suodatin vaihdettava



Digitaalinäyttö

- On/off
- Nollaus
- Huoltoindikaattori
- Pölypussi täynnä ja/tai suodatin vaihdettava
- Kone käytössä

Voit käyttää Nilfisk keskuspolyn- imuria myös ilman pölypussia

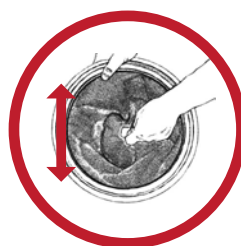
Nilfiskin itsepuhdistavalla suodattimella varustetut mallit antavat mahdollisuuden käyttää konetta ilman pölypussia. Sykloni-vaikutuksen saa aikaan säiliössä oleva mutka, joka täyttää säiliötä entistäkin paremmin. Suodatin puhdistetaan helposti avaamalla säiliö ja ravistamalla suodatinta: käytöstä riippuen se tehdään 2-4 kertaa vuodessa.

Jos päätät käyttää pölypussia, niin käytöstä riippuen pussi vaihdetaan vain 2-4 kertaa vuodessa.



Puhdista suodatin
ravistamalla sitä:

Säiliössä oleva mutka



Nilfisk

Laaja lisävarustevalikoima



HEP-suodatin
HEPA-suodatin sisäilman ulostulolle
Tuotenumero. 42000480



Joustava letku
Letku - 1 - 6 metriä
Tuotenumero. 42000122



Johdonsuojus
Tuotenumero. 42000303



Yhdistelmäsuulake
Tuotenumero. 42000136



Eläinharja
Tuotenumero. 42000130



Suulake kovalle lattioille
Tuotenumero. 42000137



Letkunpidike
4 paikka pienille suuttimille
Tuotenumero. 42000133



Imurasia
Alumiini/Musta:
Alumiini:
Valkoinen

Tuotenumero.
42000226
42000224
42000220



Rikka-aukko
Alumiini:
Musta:
Valkoinen

Tuotenumero.
42000237
42000235
42000233

Muut lisävarusteet

Kuvaus

Pidike letkulle ja suuttimille
Letku-sarja 6 metriä
Turbosuutin huonekaluille
Turosuutin lattioille
Teleskooppikahva , alumiini

Tuotenumero.

42000133
42000111
42000131
42000132
42000327

Kuvaus

Rakosuulake
Harjasuulake
Kalustesuulake
Putken katkaisija
Poistoilmarasian kansi pyöreä

Tuotenumero.

42000139
42000140
42000141
42000300
42000274



All-in-1 Tekniset tiedot



| Tekniset tiedot | | All-in-1 Bronze | All-in-1 Silver | All-in-1 Gold | All-in-1 Gold RRC |
|---------------------------------|----------|-----------------|-----------------|-----------------|-------------------|
| Ilmavirta (l/s) | | 52 | 55 | 55 | 55 |
| Alipaine (kPa) | | 22 | 24 | 26 | 26 |
| Imuteho (W) | | 1300 | 1500 | 1700 | 1700 |
| Virta (A) | | 10 | 10 | 10 | 10 |
| Äänitaso dB(A) | | 69 | 70,5 | 70,5 | 70,5 |
| Pölypussi (l) | | 10 | 20 | 20 | 20 |
| Säiliön tilavuus (l) | | - | 25 | 25 | 25 |
| Paino (kg) | | 5,5 | 6,5 | 6,7 | 6,7 |
| Mitat P x L x K (mm) | | 427 x 360 x 400 | 800 x 440 x 400 | 800 x 440 x 400 | 800 x 440 x 400 |
| Vakiovarusteet | | | | | |
| Letkusräjä, 9 m, RRC | 42000106 | | | | • |
| Letkusräjä, 9 m, Manuaalinen | 42000100 | • | • | • | |
| Letkusräjä, 9 m, On/off | 42000101 | • | • | • | |
| Teleskooppikahva, Ø 32 mm | 42000327 | • | • | • | • |
| Yhdistelmäsuulake | 42000136 | • | • | • | • |
| Rakosuulake | 42000139 | • | • | • | • |
| Kalustesuulake | 42000141 | • | • | • | • |
| Harjasuulake | 42000140 | • | • | • | • |
| Letkupidike, muovi | 42000313 | • | • | • | • |
| Putki, Ø50, 115 cm, muovi | 42000191 | • 13 kpl | • 13 kpl | • 13 kpl | • 13 kpl |
| 90° putkikäyrä | 42000252 | • 5 kpl | • 5 kpl | • 5 kpl | • 5 kpl |
| 90° T-kappale | 42000258 | • 1 kpl | • 1 kpl | • 1 kpl | • 1 kpl |
| 45° putkikäyrä | 42000249 | • 4 kpl | • 4 kpl | • 4 kpl | • 4 kpl |
| Muhvi | 42000262 | • 12 kpl | • 12 kpl | • 12 kpl | • 12 kpl |
| PVC-liima | 42000245 | • 1 kpl | • 1 kpl | • 1 kpl | • 1 kpl |
| matalajännite johdin, 25 m | 42000275 | • 1 kpl | • 1 kpl | • 1 kpl | • 1 kpl |
| Poistoilmarasia | 42000273 | • 1 kpl | • 1 kpl | • 1 kpl | • 1 kpl |
| Putkikannake, muovi | 42000265 | • 6 kpl | • 6 kpl | • 6 kpl | • 6 kpl |
| Imurasia, sis. asennusrasian | 42000221 | • 2 kpl | • 2 kpl | • 2 kpl | • 2 kpl |
| Tuotenumero, manuaalinen | | 42000013 | 42000015 | 42000017 | |
| Tuotenumero, on/off | | 42000014 | 42000016 | 42000018 | |
| Tuotenumero, RRC | | | | | 42000019 |

