



Design: Hallvard Jakobsen

Pyöreä seinävalaisin, ristillä, sisä- ja ulkokäyttöön. Painevalettua, jauhemaalattua alumiinia. Värit valkoinen, musta ja grafiitti. Kupu UV-stabiloitua, himmeää polykarbonaattia. Ketjutettava, myös pintakaapelointimahdollisuus. Irroitettavat ketjutettavat pikaliittimet. Saatavana myös integroidulla hämäläkytkimellä. Valaisimille myönnetään 10 vuoden korroosionkestotakuu, IP65, ilkövaltaluokka IK10.

#### Valonlähteen tyyppi

Suora  
LED tai LED (Vaihdettava)  
230V  
11,5W tai ilman valonlähdettä  
3000K tai 4000K  
Ra>80  
SDCM:3  
L70/B50>50.000 at 25°C  
Avauskulma: 120°  
Energialuokka: A+

#### Ohjaus

On/Off

#### Luokitus

Luokka II, IP65, 25°C, CE, IK10

#### Kupu

Opaalimuovia

#### Materiaali ja pintakäsittely

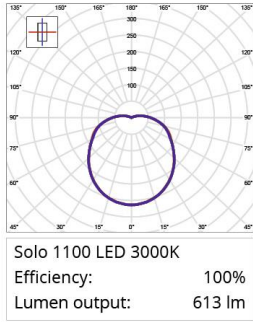
Runko: Alumiinia  
Väri: Grafiitti, Musta (RAL 9004) tai Valkoinen (RAL 9003)  
Kupu: UV-stabiloitu polykarbonaatti

#### Asennus ja liitäntä








Pinta-asennus





## Product- and enviroment images





For line drawing dimensions please see each single article codes on next page

Artikkeli	Luokitus	Ohjaus	Asennus/KytKentä	Mitat (mm)
<b>Muu</b>				
 <b>4522694</b> <b>Solo E27 Musta</b> <b>230V</b> Avauskulma: 120°, Suora, Opaalimuovia	<b>Luokka II</b> <b>IP65</b> <b>IK10</b>		Pinta-asennus, Indoor / Outdoor Liitinrima	Ø270 x D130
 <b>4522803</b> <b>Solo E27 Grafiitti</b> <b>230V</b> Avauskulma: 120°, Suora, Opaalimuovia	<b>Luokka II</b> <b>IP65</b> <b>IK10</b>		Pinta-asennus, Indoor / Outdoor Liitinrima	Ø270 x D130
 <b>4522804</b> <b>Solo E27 Valkoinen</b> <b>Ilman valonlähdettä 230V</b> Avauskulma: 120°, Suora, Opaalimuovia	<b>Luokka II</b> <b>IP65</b> <b>IK10</b>		Pinta-asennus, Indoor / Outdoor Liitinrima	Ø270 x D130
<b>1100</b>				
 <b>4522325</b> <b>Solo 1100 Valkoinen</b> <b>11,5W LED 3000K Ra&gt;80 230V</b> 610lm 54 lm/W SDCM:3 L70/B50>50.000 Avauskulma: 120°, Suora, Opaalimuovia	<b>Luokka II</b> <b>IP65</b> <b>IK10</b>	On/Off	Pinta-asennus, Indoor / Outdoor Liitinrima	Ø270 x D130
 <b>4522326</b> <b>Solo Hämärä 1100 Valkoinen</b> <b>11,5W LED 3000K Ra&gt;80 230V</b> 610lm 54 lm/W SDCM:3 L70/B50>50.000 Avauskulma: 120°, Suora, Opaalimuovia	<b>Luokka II</b> <b>IP65</b> <b>IK10</b>	On/Off	Pinta-asennus, Indoor / Outdoor Liitinrima	Ø270 x D130
 <b>4522322</b> <b>Solo 1100 Grafiitti</b> <b>11,5W LED 3000K Ra&gt;80 230V</b> 610lm 54 lm/W SDCM:3 L70/B50>50.000 Avauskulma: 120°, Suora, Opaalimuovia	<b>Luokka II</b> <b>IP65</b> <b>IK10</b>	On/Off	Pinta-asennus, Indoor / Outdoor Liitinrima	Ø270 x D130
 <b>4522323</b> <b>Solo Hämärä 1100 Grafiitti</b> <b>11,5W LED 3000K Ra&gt;80 230V</b> 610lm 54 lm/W SDCM:3 L70/B50>50.000 Avauskulma: 120°, Suora,	<b>Luokka II</b> <b>IP65</b> <b>IK10</b>	On/Off	Pinta-asennus, Indoor / Outdoor Liitinrima	Ø270 x D130

Artikkeli	Opaalimuovia	Luokitus	Ohjaus	Asennus/Kytkentä	Mitat (mm)
	<b>4522324</b>	<b>Luokka II</b>	On/Off	Pinta-asennus, Indoor / Outdoor	Ø270 x D130
	<b>Solo 1100 Musta</b> <b>11,5W LED 3000K Ra&gt;80 230V</b> 610lm 54 lm/W SDCM:3 L70/B50>50.000 Avauskulma: 120°, Suora, Opaalimuovia	<b>IP65</b> <b>IK10</b>		Liitinrima	
	<b>4522487</b>	<b>Luokka II</b>	On/Off	Pinta-asennus, Indoor / Outdoor	Ø270 x D130
	<b>Solo 1100 Grafiitti</b> <b>11,5W LED 4000K Ra&gt;80 230V</b> 610lm 54 lm/W SDCM:3 L70/B50>50.000 Avauskulma: 120°, Suora, Opaalimuovia	<b>IP65</b> <b>IK10</b>		Liitinrima	
<b>Lisätarvikkeet</b>					
	<b>4522373</b>				W330 x H524 x D260
	<b>Anchoring set</b> Teräs Liitinrima				
	<b>4522391</b>				L1000 x W290 x H210
	<b>Pollari Solo, Tanto, Uno &amp; Primo Lisälaitteet</b> Grafiitti Alumiinia 230V				