

TALAS LED

Kotimainen Talas LED on monipuolinen pylväsvalaisin, joka tuo kohteeseen energiansäästöä tyyliä unohtamatta. Muotokieleltään klassisen moderni puistovalaisin on suunniteltu valaisemaan etenkin taloyhtiöiden pihapiirejä, parkkipaikkoja, puistoja ja kävelyteitä. Pylväsvalaisin on DALI-ohjattavissa, joten valaisimen toiminnan voi räätälöidä kohteen tarpeisiin. Puistovalaisimeen on saatavilla valon suuntaava häikäisy suoja (4507142). Hollolassa Karluxin tehtaalla käsin valmistettu puistovalaisin edustaa suomalaista laatua parhaimmillaan.



OMINAISUUDET TALAS LED IP44

- Runko sinkittyä ja polttomaalattua terästä, hattu polttomaalattua alumiinia, kupu iskunkestävää akryyliä
- Vakiovärit: valkoinen (RAL 9010), harmaa (RAL 7037) ja musta (RAL 9005)
- LED-moduuli 23 W / 3500 lm tai 34 W / 5100 lm tai 44 W / 6400 lm
- Valaisin on saatavilla joko ympärisäteilevällä tai tievalaisinoptiikalla
- KARLED LED-moduuli, >100 000 h, Ra >80, Värilämpötila 4000 K (tai tilauksesta 3000 K)
- DALI-ohjattavissa, Liitäntälaitteen elinikä >100 000 h
- Asennus pylvääseen 60 mm, asennuskorkeus 3-6 m
- IK10, Kotelointiluokka IP44, KytKentä 3 x 2,5 (-o-)

Tarpeen vaatiessa valaisimen LED-moduuli on helposti vaihdettavissa uuteen KARLED LED-moduuliin. Valaisimeen on lisäksi tilattavissa etenkin taloyhtiöissä suosittu tehonpudotusohjelmointi, kysy lisää!

SÄHKÖNUMEROT TALAS LED IP44

Ympärisäteilevä Valkoinen (RAL9010)

4506956 3500 lm

4506983 5100 lm

Ympärisäteilevä Musta (RAL9005)

4506957 3500 lm

4506984 5100 lm

4507191 6400 lm

Ympärisäteilevä Harmaa (RAL7037)

4506958 3500 lm

4506985 5100 lm

4507192 6400 lm

Tieoptiikka Harmaa (RAL7037)

4545806 3500 lm

4545807 5100 lm

4545805 6400 lm

ASENNUS

Pylvääseen 60 mm. Suositeltava asennuskorkeus on 3-6 m.
Kyselystä saatavilla myös 2-päinen-, seinä- ja laippakiinnitys.

ASENNUSOHJEET

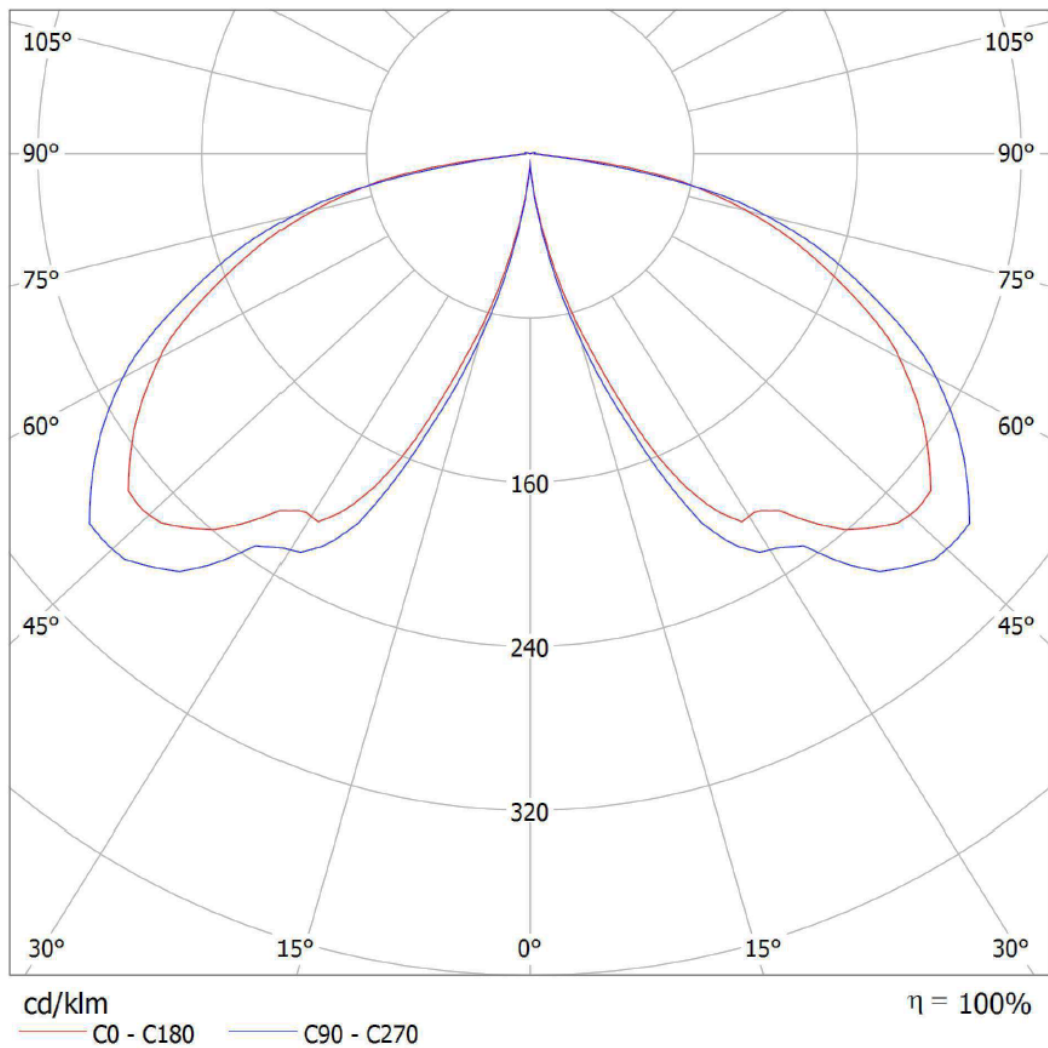
1. Nosta suojakupu (akryyli) pois.
2. Nosta valaisin laatikosta pystyakselista. HUOM! LED-valonlähteet ja piirilevyt ovat herkkiä staattisille sähköpurkauksille. Älä siis kosketa LED-moduulia tai piirilevyä.

DALI

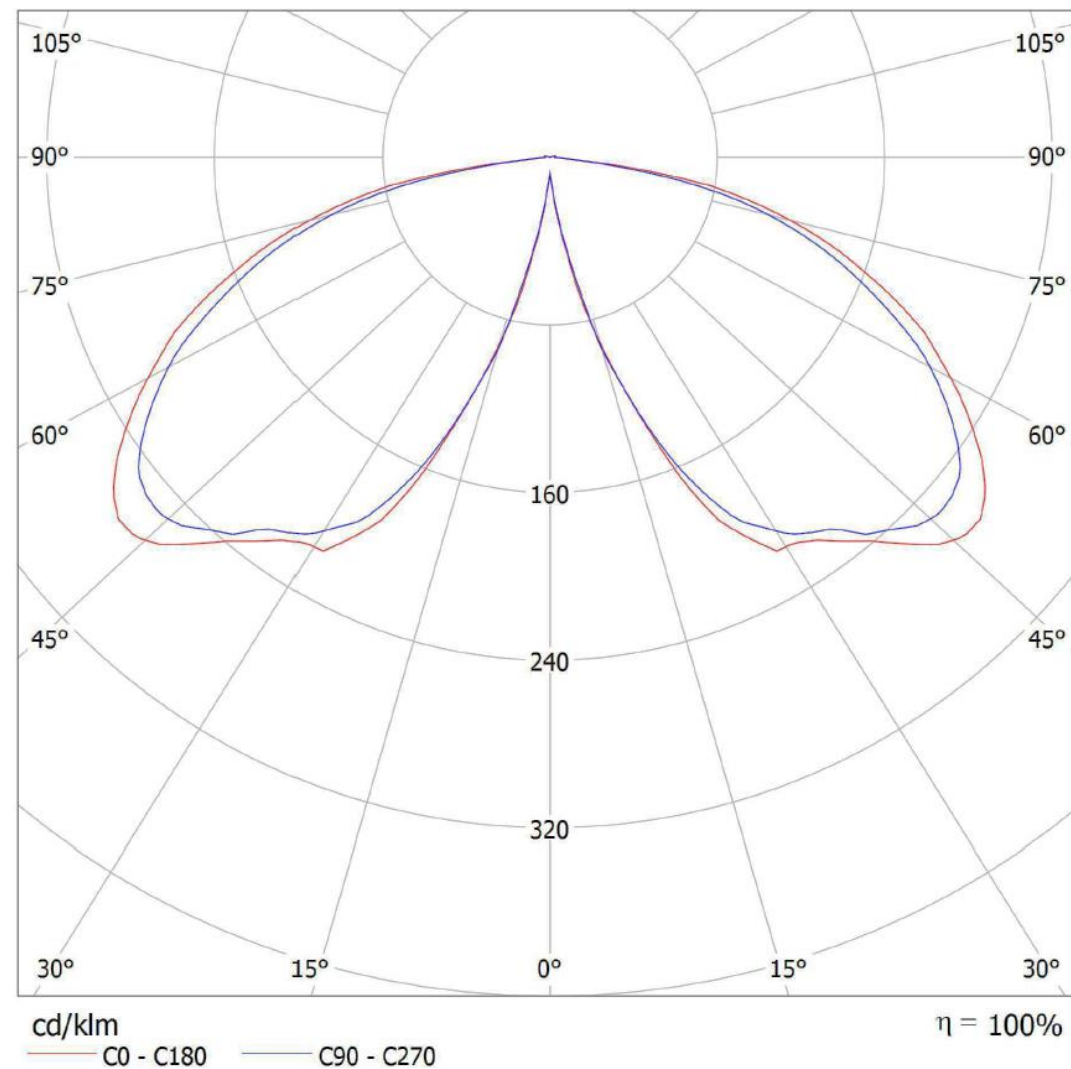
Dali-väylän ohjausjohtimet kytketään liitäntälaitteen ”DALI” -liittämiin ja johtimien on oltava peruseristetty 230V syöttöjohtimia vastaan. Karlux Oy ei tee DALI-ohjelmointia, vaan se on tilattava erilliseltä ohjelmoijalta.

Valaisimen saa asentaa vain valtuutettu asentaja voimassa olevien määräysten mukaisesti. Varmista, että jännite on kytketty pois päältä ennen asennusta tai huoltoa.

Valaisin: Karlux Oy TALAS LED 1050mA TALAS LED 1050mA
Lamput: 1 x PF_0.974



Valaisin: Karlux Oy TALAS LED 700 mA TALAS LED 700 mA
Lamput: 1 x PF_0.941

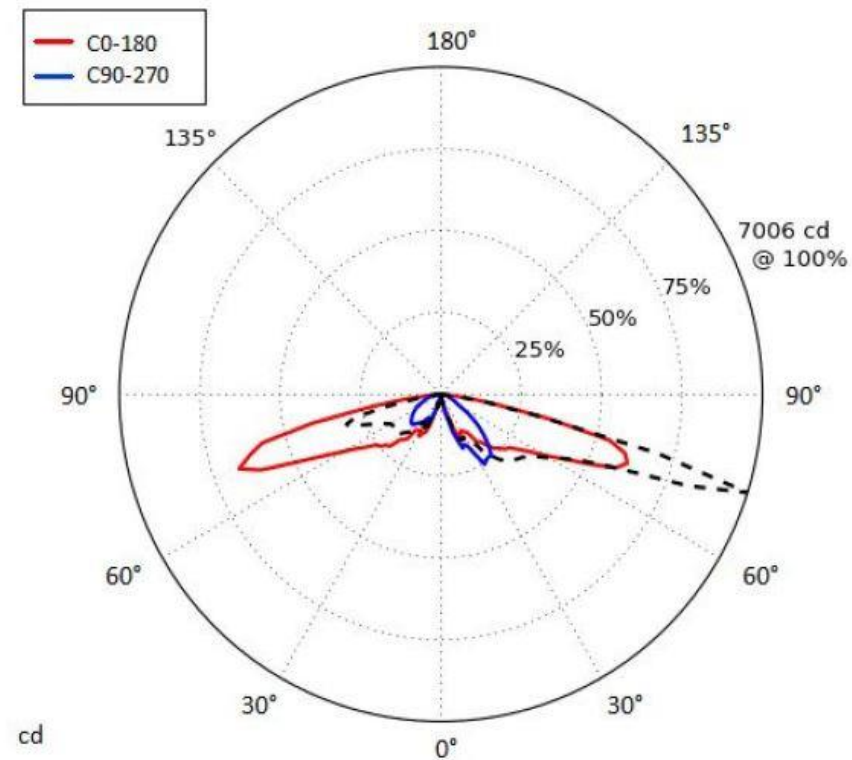


Report time: 27.2.2023 9.49
Report No.: TR 4554

Manufacturer: Karlux Oy

Item No.: TALAS LED 2 X 4 TIEVALAISIN
OPTIIKKA 1050mA

Figure. Polar curve of the angular Luminous Intesity distribution at two perpendicular C planes and at C plane with maximum Luminous Intesity.

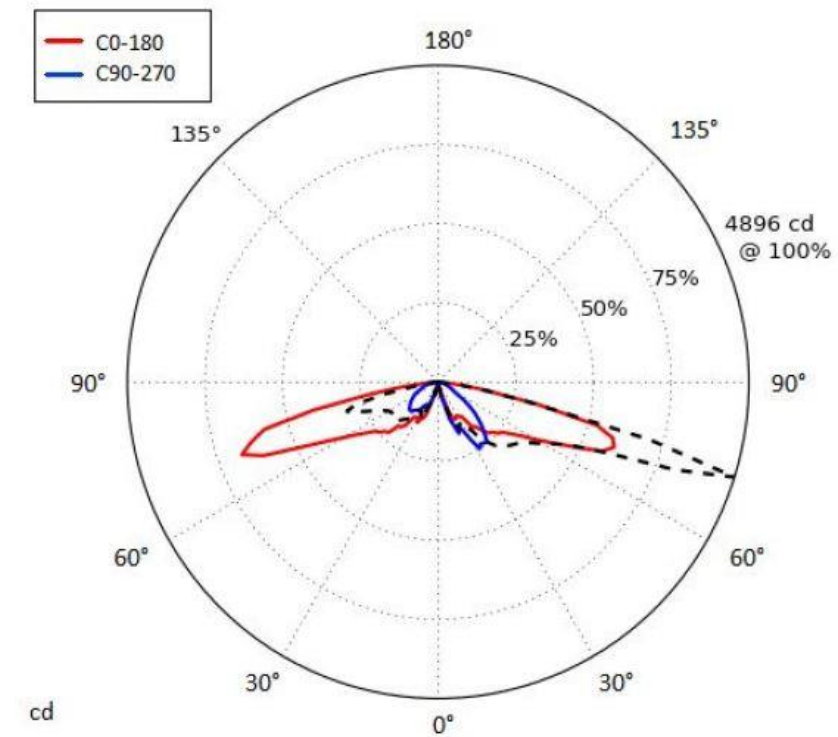


Report time: 27.2.2023 9.48
Report No.: TR 4552

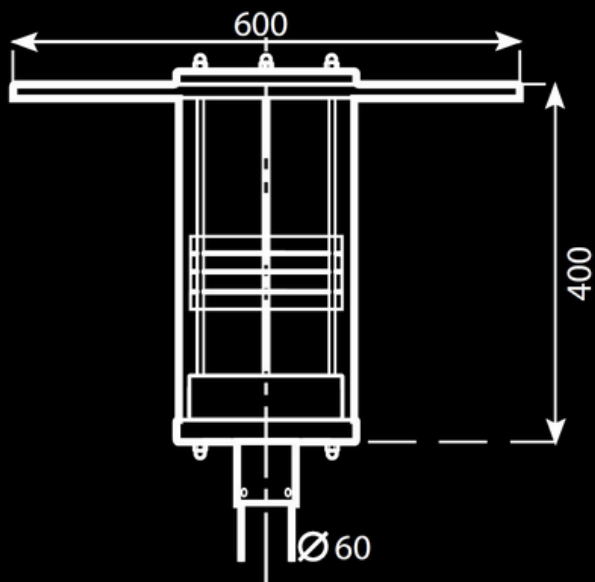
Manufacturer: Karlux Oy

Item No.: TALAS LED 2 X 4 TIEVALAISIN
OPTIIKKA 700mA

Figure. Polar curve of the angular Luminous Intesity distribution at two perpendicular C planes and at C plane with maximum Luminous Intesity.



MITTAKUVA



REFERENSSI

Radiomäen
puisto, Lahti



karlux™



REFERENSSI

Sataman
rantabulevardi,
Lahti

karluxTM



VALAISIN KOTISIVUILLA
<https://karlux.fi/tuote/talas-led/>



info@karlux.fi

